

# SALTILLO, CO

Metrópolis de América del Norte

## Comercio Total con EE.UU.

**\$9,170** (millones de dólares) RANK DE COMERCIO TOTAL: **10**

Valor por Tonelada **\$3,486** RANK DE VPT: **7**

Exportaciones Totales a EE.UU.

**\$6,562**  
(millions USD)

RANK DE EXPORTACIONES TOTALES: **8**

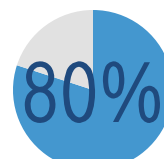
Importaciones Totales Provenientes de EE.UU.

**\$2,607**  
(millions USD)

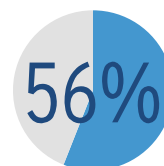
RANK DE IMPORTACIONES TOTALES: **12**

Participación de las Industrias Avanzadas en el Comercio de EE.UU.

Saltillo, CO



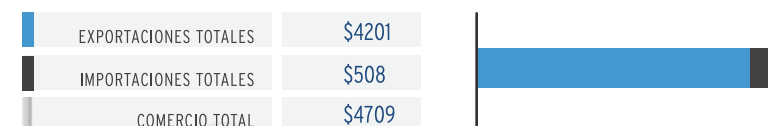
Mexico



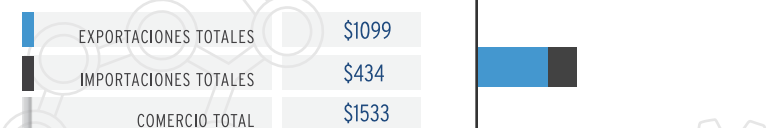
■ INDUSTRIAS AVANZADAS ■ OTRAS INDUSTRIAS

## Principales Bienes, Estados Unidos (millones de dólares)

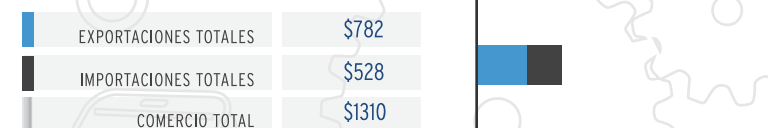
### Auto Motores y Sus Partes



### Maquinaria y Herramientas



### Electrónicos



### Químicos y Plástico



### Productos Agrícolas



## Principales Socios Comerciales de Metrópolis de EE.UU.

RANK	ZONA METROPOLITANA	COMERCIO TOTAL BILATERAL (\$ MIL)
1	Detroit-Warren-Livonia	\$453
2	Los Angeles-Long Beach-Santa Ana	\$290
3	New York-Northern New Jersey-Long Island	\$258
4	Chicago-Naperville-Joliet	\$240
5	San Jose-Sunnyvale-Santa Clara	\$233
6	Houston-Baytown-Sugar Land	\$215
7	Dallas-Fort Worth-Arlington	\$206
8	Kansas City	\$191
9	San Francisco-Oakland-Fremont	\$167
10	Washington-Arlington-Alexandria	\$109

\* Análisis de Brookings con datos del Grupo de Investigación de Desarrollo Económico.

\* El comercio de industrias avanzadas incluye los siguientes grupos de bienes: aeroespacial y sus partes, electrónicos, maquinaria, auto motores y sus partes, productos farmacéuticos e instrumentos de precisión.

\* Los ranks son para las 59 zonas metropolitanas de México definidas de acuerdo con el censo.

\* Las importaciones totales y exportaciones totales no pueden igualar el comercio total debido al redondeo.