

# Perfil da região metropolitana de Porto Alegre

## Visão geral *(classificação entre as 13 regiões metropolitanas brasileiras)*

| População, 2012<br>em milhões | Emprego, 2010<br>em milhões | PIB per capita, 2012 | Exportações, 2007-2012<br>em bilhões |
|-------------------------------|-----------------------------|----------------------|--------------------------------------|
| 4,0 (4º)                      | 2,0 (4º)                    | \$18.770 (6º)        | \$36,6 (3º)                          |

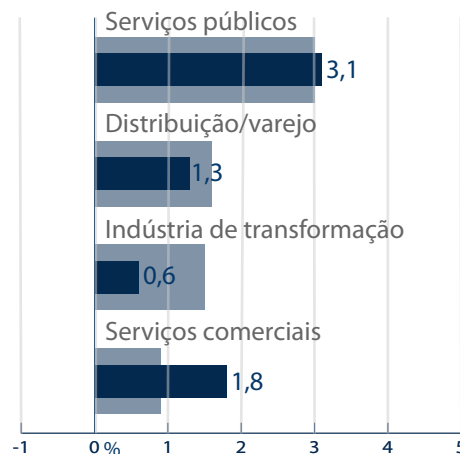
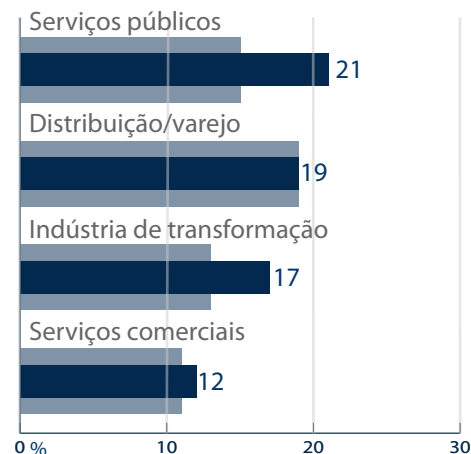
## Desempenho econômico, 2011-2012

|    |   |      |   |
|----|---|------|---|
| 8º | <i>Classificação entre as 13 regiões metropolitanas brasileiras</i> | 142º | <i>Classificação entre as 300 regiões metropolitanas do mundo</i> |
|----|---|------|---|

## Principais setores de emprego, 2012

PARTICIPAÇÃO NO MERCADO DE TRABALHO

VARIAÇÃO NO MERCADO DE TRABALHO, 2011-2012



## Principais estatísticas *(valores nacionais)*

### População

**23%** *Varição, 1990-2012*  
(34%)

**66%** *Participação da população em idade economicamente ativa no total*  
(63%)

### Migração

**2,8** *Emigrantes por 1.000 residentes*  
(2,6)

**4,6%** *Participação dos nascidos fora do estado*  
(14%)

### Educação

**97%** *Índice de alfabetização*  
(91%)

**14%** *Participação com nível universitário*  
(11%)

### PIB per capita

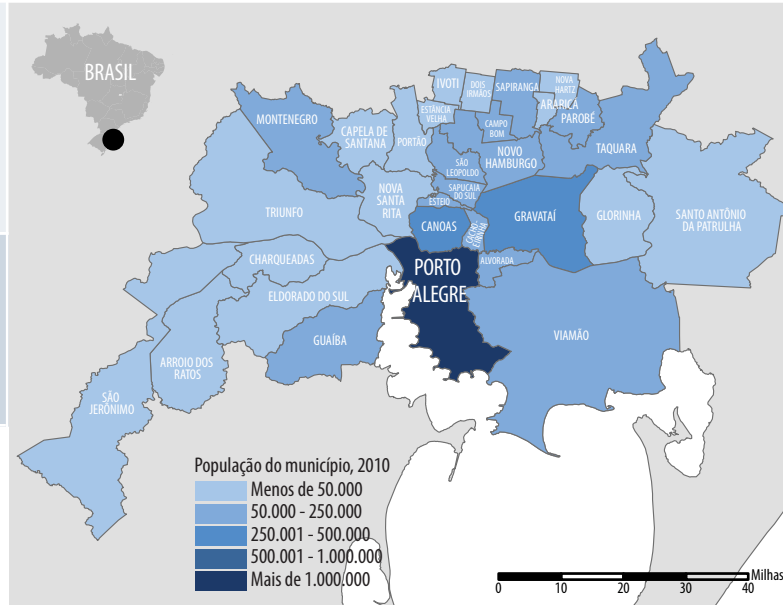
**32%** *Varição, 1990-2012*  
(42%)

**0,4%** *Varição, 2011-2012*  
(0,5%)

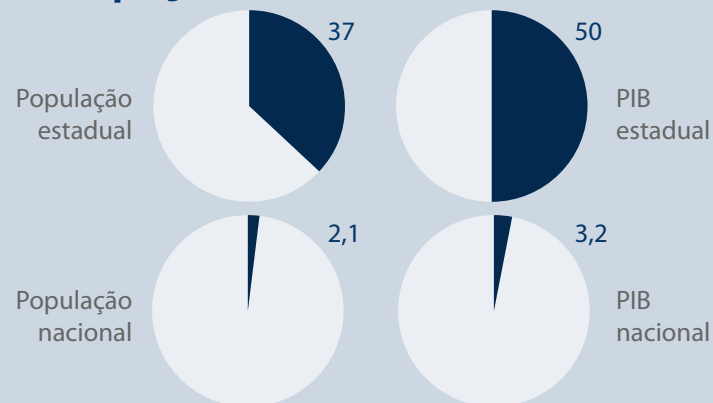
### Emprego

**59%** *Varição, 1990-2012*  
(37%)

**1,7%** *Varição, 2011-2012*  
(1,4%)



## Participação em 2010 na



# Perfil da região metropolitana de Porto Alegre

Porto Alegre é a maior cidade do sul do Brasil e a capital do estado do Rio Grande do Sul. Sua localização na intersecção de cinco rios e a Lagoa dos Patos, próxima à costa do Atlântico, apoiou seu desenvolvimento como um núcleo de transportes marítimo, ferroviário, rodoviário e aéreo. Quarta maior região metropolitana do Brasil, Porto Alegre é um importante centro empresarial e financeiro e abriga duas grandes universidades.

## POPULAÇÃO

Quase 4 milhões de pessoas vivem na região metropolitana de Porto Alegre, representando 37 por cento da população do estado. Aproximadamente do mesmo tamanho da região metropolitana de Phoenix, cerca de um terço dos moradores da região metropolitana de Porto Alegre vivem na município central. Seis (6) por cento da população de Porto Alegre vive em favelas (aglomerados subnormais), a 10ª maior participação entre as 13 grandes regiões metropolitanas destacadas.

Fundada em 1742 por colonos dos Açores, Porto Alegre atraiu imigrantes alemães e italianos durante o século XIX. Sua localização estratégica, próxima às vias navegáveis e fronteiras internacionais, tem apoiado o seu crescimento a longo prazo. Seu crescimento recente, no entanto, tem sido modesto. Entre 1990 e 2000, sua população aumentou 15 por cento (10º entre as grandes regiões metropolitanas), e entre 2000 e 2012 foi a região metropolitana importante de crescimento mais lento no Brasil (7 por cento), crescendo na metade do ritmo da nação (14 por cento).

A população de Porto Alegre é ligeiramente mais velha do que a de outras grandes regiões metropolitanas, com 8,2 por cento de seus moradores com mais de 65 anos (comparados a 7,2 por cento das demais regiões metropolitanas importantes). Da mesma forma, tem uma parcela de crianças

de sua população ligeiramente menor (26,2 por cento contra 27,2). Noventa e sete (97) por cento da população de Porto Alegre é alfabetizada, a maior entre as grandes regiões metropolitanas. Mas ela ocupa apenas a nona colocação em parcela da população que concluiu o ensino superior (14 por cento).

Porto Alegre tem uma população altamente nativa, com apenas 5 por cento dos seus habitantes nascidos fora do estado do Rio Grande do Sul, menos do que qualquer outra grande região metropolitana destacada aqui. Ela ocupa o sexto lugar em participação de seus moradores que são estrangeiros (0,4 por cento), e em segundo lugar, atrás apenas de Curitiba, quanto a parcela de residentes nascidos no exterior que são cidadãos brasileiros naturalizados. Os uruguaios representam 25 por cento, argentinos 16 por cento e portugueses 6 por cento de todos os imigrantes. Porto Alegre é a sétima maior em proporção de seus "moradores" que viviam no exterior em 2010, com 2,8 por 1.000. Os principais países de destino são os Estados Unidos (22 por cento), Reino Unido e Austrália (9 por cento cada).

## ECONOMIA

Em 2011-2012, Porto Alegre teve o oitavo melhor desempenho dentre as economias metropolitanas no Brasil, e o 142º melhor desempenho entre as 300 maiores economias metropolitanas do mundo. Em muitos aspectos, Porto Alegre e outras regiões metropolitanas brasileiras de médio desempenho compartilham um quadro econômico semelhante.

A região metropolitana de Porto Alegre abriga 2,0 milhões de trabalhadores (quarta colocação nacional), um aumento de 59 por cento desde 1990 (10ª nacional). O PIB de Porto Alegre de US\$75 bilhões ocupa o quinto lugar nacional, mas o

crescimento do seu PIB, de 1990 a 2012, foi de apenas 62 por cento, menos que todas as demais regiões metropolitanas brasileiras e que a média nacional. Ela contribui para metade do PIB do estado do Rio Grande do Sul. O crescimento do PIB per capita tem sido forte desde 1990 (32 por cento), mas lento em comparação com outras regiões metropolitanas (11ª), e foi abaixo da média nacional no ano passado (0,4 por cento, oitava entre regiões metropolitanas).

Os principais setores de emprego de Porto Alegre são semelhantes à maioria das outras regiões metropolitanas brasileiras. Serviços públicos, distribuição e varejo, em conjunto, representam 41 por cento de todo o emprego na região metropolitana. No ano passado, Porto Alegre apresentou 3,8 por cento de crescimento em seu setor de hotelaria e hospedagem e 4,7 por cento de crescimento em seu setor de serviços de informação. A região metropolitana é especializada em serviços de transporte e abriga a General Motors, que anunciou recentemente uma expansão regional de US\$2 bilhões.

Apesar da classificação inferior em emprego e PIB, Porto Alegre é a terceira maior exportadora do Brasil, exportando US\$37 bilhões em mercadorias entre 2007 e 2012. As exportações de Porto Alegre são variadas. Sua exportação mais significativa, plásticos, representa apenas 13 por cento de todas as exportações. Outros setores importantes são sementes de oleaginosas, grãos, frutas, calçados, carnes e veículos e peças. Argentina e China são os maiores mercados de destino, seguidos pelos Estados Unidos, que recebem 12 por cento das exportações da região metropolitana.