

La nueva geografía de la inmigración en Estados Unidos

Las nuevas pautas en lo que respecta a la inmigración están cambiando las comunidades de todo Estados Unidos. El movimiento de inmigrantes extranjeros hasta el corazón de las mayores ciudades de Estados Unidos ya no es la tendencia dominante como lo fue en el pasado. La reestructuración de la economía estadounidense y la consiguiente descentralización de las ciudades y el crecimiento de los suburbios como importantes centros de empleo han



trasladado los asentamientos de inmigrantes a un nuevo tipo de áreas metropolitanas. Los destinos emergentes suelen ser áreas metropolitanas urbanizadas más recientemente, en su mayoría en las afueras de las ciudades. Muchos de los nuevos destinos tienen poca historia o identidad en relación con la inmigración.

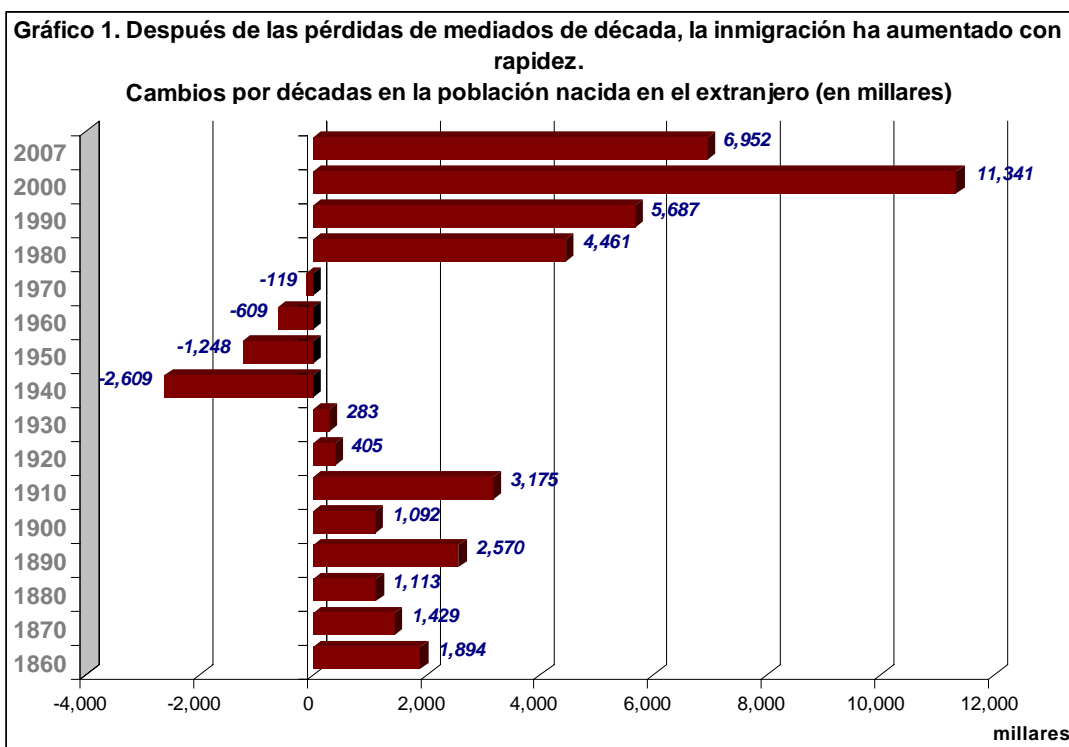
Este informe pone de relieve las pautas recientes de la inmigración, incluyendo su nueva geografía y los cambios en las características demográficas de los inmigrantes.

En algunos destinos, el aumento de la inmigración ha despertado conflictos y preocupación social acerca de la situación legal de los inmigrantes y los costes de proporcionar servicios como sanidad y educación para los hijos de éstos. Las presiones locales han llevado a actuar a muchos funcionarios públicos, aprobando leyes estatales y locales e instituyendo nuevas políticas dirigidas a los inmigrantes. Estas respuestas van desde aquellas pensadas para atender y tener en cuenta las necesidades de los inmigrantes hasta otras que parecen diseñadas especialmente para intimidarlos y excluirlos.

Estas tendencias y pautas de asentamiento que se dan en la actualidad tienen como consecuencia una mayor cantidad de estados y municipios interesados en la aprobación de las reformas federales en materia de inmigración.

Antecedentes

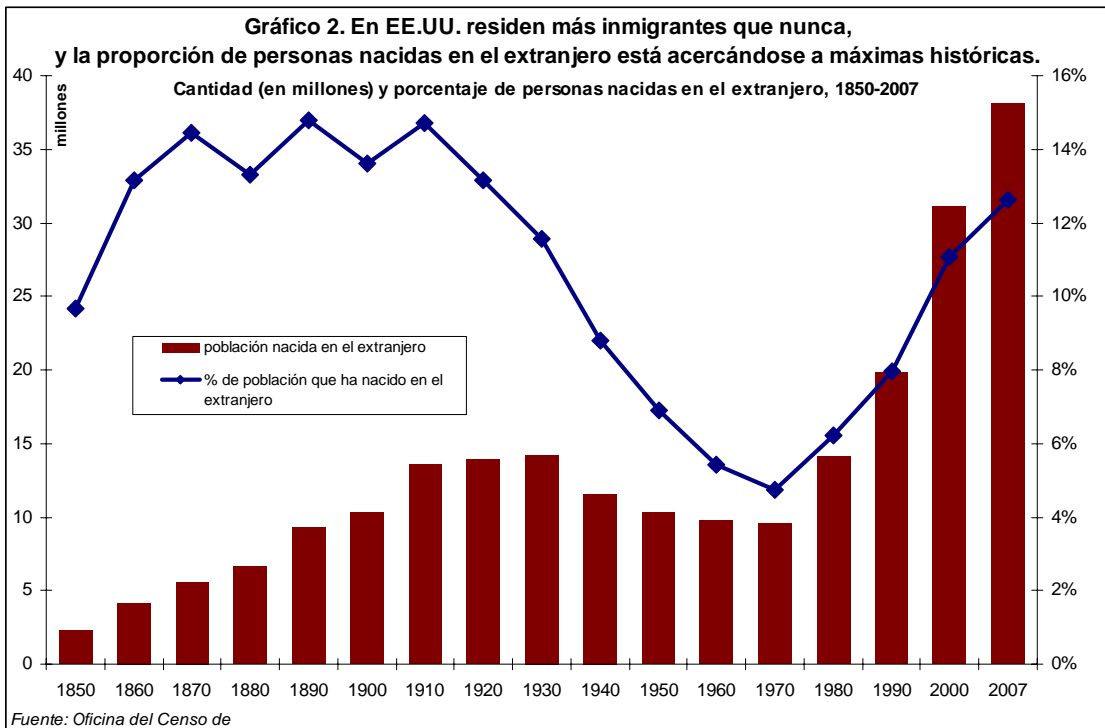
Como consecuencia de la actual recesión económica y del concomitante descenso de las oportunidades económicas, parece que los movimientos migratorios hacia Estados Unidos están disminuyendo después de la gran oleada de inmigración en los años noventa. Hoy en día, la Oficina del Censo calcula que más de 38 millones de personas nacidas en el extranjero residen en Estados Unidos, lo cual equivale a casi un 13% de la población del país. Según los cálculos del Centro Hispano Pew, el 36% de la población nacida en el extranjero son ciudadanos estadounidenses nacionalizados, el 31% son residentes permanentes legales, el 30% son ilegales, y el resto son inmigrantes temporales legales.



La inmigración disminuyó bruscamente a mediados del siglo XX, pero volvió a crecer con rapidez en los años ochenta y noventa, tal como muestra el Gráfico 1. En lo que llevamos de década se ha presenciado una disminución de la inmigración neta en

comparación con los años noventa, pero ya hay más inmigrantes nuevos que en los ochenta.

El Gráfico 2 pone de manifiesto que la proporción de personas nacidas en el extranjero se acerca a las máximas históricas de principios del siglo XX. El crecimiento constante de la población inmigrante a finales del siglo XIX y a principios del XX se vio interrumpido por la Gran Depresión y por las dos guerras mundiales, que ralentizaron el ritmo de entrada de inmigrantes. El boom de la natalidad de mediados del siglo XX hizo aumentar la población nativa en un momento en el que la inmigración a Estados Unidos había alcanzado un mínimo histórico. No obstante, la tendencia actual, que se inició en los años ochenta, es la de un crecimiento constante de la proporción de personas nacidas en el extranjero dentro de la población estadounidense.



A medida que la población inmigrante ha ido creciendo, también han cambiado sus países de origen. La mayoría de los inmigrantes ya no provienen de Europa (como era el caso del 62% de la población inmigrante en 1970). El perfil de los inmigrantes actuales es bastante distinto, con sólo un 13% de ellos con raíces en Europa, y un 30% de México, 23% del resto de América Latina y el Caribe, 27% de Asia, y un 7% restante de África, Canadá, Australia y el resto de países.

Características demográficas

La población nacida en el extranjero es distinta de la población nacida en Estados Unidos en algunos aspectos importantes.

La mayoría de los inmigrantes de Estados Unidos en la actualidad están en edad de trabajar (el 81%), y en cambio sólo el 60% de la población nacida en Estados Unidos tiene entre 18 y 64 años. Esta diferencia en la proporción de edades está relacionada principalmente con la población infantil. La mayoría de los niños de los inmigrantes de Estados Unidos nacen ya en el país y se les concede la ciudadanía estadounidense en el momento de su nacimiento. Así, mientras que los niños componen el 27% de la población nacida en el país, menos del 8% de la población nacida en el extranjero tiene menos de 18 años. Ambas poblaciones tienen proporciones similares de personas de la tercera edad o mayores de 65 años.

Además, los inmigrantes tienen una mayor tendencia que los nativos a vivir en residencias familiares (77% frente al 65%) y un mayor porcentaje de esos hogares (el 44%) incluye a niños menores de 18 años en comparación con los hogares nativos (29%). La población inmigrante en general también tiene menos residencias no familiares que la población nativa, un 24% por oposición a un 35%.

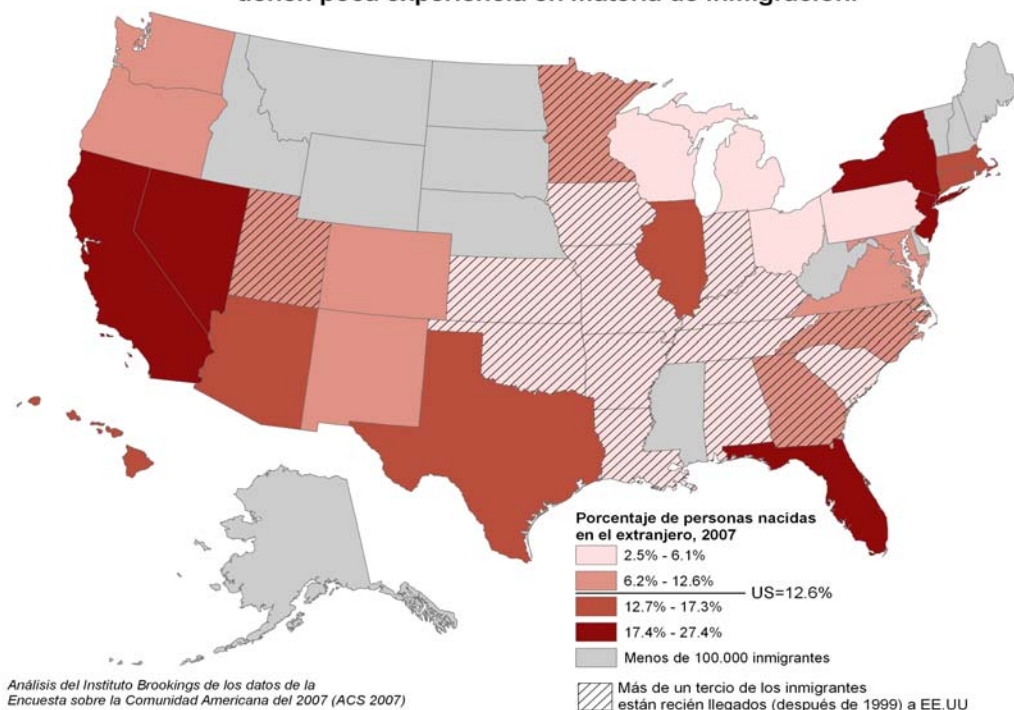
En términos generales, el 23% de los niños menores de 18 años de Estados Unidos son hijos de inmigrantes, o la "segunda generación". Esta estadística incluye a todos los niños con al menos uno de sus progenitores nacido en el extranjero, independientemente de si los niños han nacido en Estados Unidos o no.

A nivel nacional, el 52% de la población nacida en el extranjero dice hablar inglés "menos que muy bien", una medición de competencias estándar. De entre todos los grupos, entre los inmigrantes de México y Centroamérica existe una mayor proporción de personas con conocimientos limitados de inglés.

Estas estadísticas a nivel nacional ocultan muchas diferencias importantes entre los integrantes de un mismo grupo en función del país de origen, relacionadas con las distintas vías tomadas hasta llegar a Estados Unidos, incluyendo asentamientos de refugiados, circulación de mano de obra cualificada o no cualificada, y unificación familiar.

“La mayoría de los inmigrantes de Estados Unidos en la actualidad está en edad de trabajar (el 81%), y en cambio sólo el 60% de la población nacida en Estados Unidos tiene entre 18 y 64 años.”

Mapa 1. Muchos estados con grandes proporciones de personas recién llegadas tienen poca experiencia en materia de inmigración.



Cambios en las pautas de asentamiento

A nivel nacional, casi el 28% de todos los inmigrantes que vivían en Estados Unidos en el 2007 llegaron después de 1999. Después de varias décadas con unos índices de crecimiento muy bajos, especialmente durante los noventa, años de bonanza económica, las nuevas oportunidades atrajeron a los inmigrantes a muchas ciudades, suburbios y zonas rurales que no eran los destinos donde habitualmente se habían concentrado los inmigrantes.

Tal como muestra el Mapa 1, los estados con unas poblaciones de inmigrantes asentadas desde hace tiempo, como California, Nueva York, Nueva Jersey, Nevada, Florida y Texas, tienen una mayor proporción de población nacida en el extranjero. En los estados que constituyen nuevos destinos, como Tennessee, Carolina del Norte, Utah, Minnesota y Georgia, más de un tercio de la población nacida en el extranjero llegó después de 1999.

“A nivel nacional, casi el 28% de todos los inmigrantes que vivían en Estados Unidos en el 2007 llegaron después de 1999.”

Como consecuencia, muchas más comunidades de Estados Unidos se están enfrentando a la inmigración y a la integración social, económica y cívica de los inmigrantes recién llegados con menos experiencia previa.

La mayoría de los inmigrantes viven en las áreas metropolitanas de la nación (95%). La Tabla 1 (panel 1) incluye a las diez ciudades más importantes del país ordenadas en función de la cantidad de habitantes nacidos en el extranjero que residen en ellas y de su proporción dentro de la población. En algunos aspectos, la población inmigrante de Estados Unidos puede considerarse concentrada geográficamente. Más de la mitad de los inmigrantes totales viven en los diez destinos metropolitanos principales: Nueva York, Los Ángeles, Miami, Chicago, San Francisco, Houston, Dallas-Fort Worth, Washington, DC, Riverside-San Bernardino, y Phoenix.

Tabla 1. Las áreas metropolitanas con un mayor número de inmigrantes son distintas de las que tienen una mayor proporción de inmigrantes y unos mayores índices de crecimiento, 2007

Ordenadas por el tamaño de la población nacida en el extranjero

	Área metropolitana*	Población total	Población nacida en el extranjero
1	Nueva York, NY-NJ-PA	18.815.988	5.328.891
2	Los Ángeles, CA	12.875.587	4.488.563
3	Miami, FL	5.413.212	2.005.178
4	Chicago, IL	9.522.879	1.679.074
5	San Francisco, CA	4.203.898	1.245.007
6	Houston, TX	5.629.127	1.204.817
7	Dallas, TX	6.144.489	1.092.361
8	Washington, DC-VA-MD-WV	5.306.125	1.088.949
9	Riverside, CA	4.081.371	911.982
10	Phoenix, AZ	4.179.427	736.068

Ordenadas por la proporción de la población nacida en el extranjero

	Área metropolitana*	Población total	Población nacida en el extranjero	Proporción
1	San José, CA	1.803.549	671.106	37,2%
2	Miami, FL	5.413.212	2.005.178	37,0%
3	Los Ángeles, CA	12.875.587	4.488.563	34,9%
4	San Francisco, CA	4.203.898	1.245.007	29,6%
5	McAllen, TX	710.514	202.345	28,5%
6	Nueva York, NY-NJ-PA	18.815.988	5.328.891	28,3%

7	El Paso, TX	734.669	196.171	26,7%
8	Stockton, CA	670.990	163.163	24,3%
9	Oxnard, CA	798.364	185.207	23,2%
10	San Diego, CA	2.974.859	674.084	22,7%

Ordenadas por el crecimiento de la cantidad de personas nacidas en el extranjero, 2000-2007

	Área metropolitana*	Población nacida en el extranjero, 2000	Población nacida en el extranjero, 2007	Cambio
1	Greenville, SC	22.675	40.145	77.0%
2	Lakeland, FL	33.519	58.625	74.9%
3	Nashville, TN	58.539	101.932	74.1%
4	Little Rock, AR	14.285	24.863	74.0%
5	Knoxville, TN	13.345	22.897	71.6%
6	Indianapolis, IN	53.296	90.994	70.7%
7	Las Vegas, NV	247.751	408.796	65.0%
8	Birmingham, AL	22.224	36.631	64.8%
9	Orlando, FL	197.119	323.101	63.9%
10	Columbia, SC	21.195	34.739	63.9%

**Los nombres de las áreas metropolitanas se han abreviado.*

Fuente: Análisis de Brookings de los datos de la Encuesta sobre la Comunidad Americana del 2007 (ACS 2007)

Muchos de ellos son puntos de inmigración establecidos desde hace tiempo, pero varios no han emergido como destinos importantes hasta las dos últimas décadas, como Washington y Dallas-Fort Worth (ambas con más de 1 millón de residentes nacidos en el extranjero).

Muchas de estas mismas áreas metropolitanas también están entre las diez con una mayor proporción de residentes nacidos en el extranjero, incluyendo Miami, Los Ángeles, y San Francisco, en las que al menos un tercio de la población no ha nacido en Estados Unidos (mostrado en el panel 2 de la Tabla 1). Otras áreas metropolitanas de esta lista incluyen al Nueva York metropolitano y a varias áreas metropolitanas en los estados de California y Texas, en los que los asentamientos de inmigrantes llevan mucho tiempo establecidos.

Muchas de las áreas metropolitanas con un aumento mayor y más rápido de la población nacida en el extranjero están en el sudeste, un destino relativamente nuevo para la inmigración (Tabla 1, panel 3). Algunos de estos nuevos destinos (como Knoxville, TN y Greenville, SC) tienen altos índices de crecimiento en parte porque empezaron la década con una cantidad bastante reducida de población nacida en el extranjero. No obstante, recientemente otros destinos han atraído a grandes cantidades de inmigrantes, como Las Vegas y Orlando, cada una de ellas

con más de 200.000. Aun así, las poblaciones de inmigrantes en zonas metropolitanas de entrada de inmigración establecidas desde hace tiempo, como Nueva York y Miami, están aumentando ampliamente en términos absolutos, aunque crezcan más lentamente en relación con su tamaño absoluto.

Otro cambio geográfico importante es que en el 2007, la mayoría de las personas nacidas en el extranjero residen en las afueras de las grandes áreas metropolitanas. En 1980 esa proporción era sólo del 44%. Este alejamiento del centro se refleja en el porcentaje de inmigrantes que reside en las ciudades principales de las cien mayores áreas metropolitanas: en 1980, era del 41%; en el 2007, ha disminuido hasta el 34%. Las áreas metropolitanas más pequeñas y las áreas no metropolitanas, a pesar de mantener su proporción del 10% y 5% de la población de inmigrantes de todo el país respectivamente, han experimentado unos índices de crecimiento altos. Además, algunos condados concretos experimentaron un crecimiento excepcionalmente rápido entre el 2000 y el 2007. Entre ellos se incluyen Gwinnett County en las afueras de Atlanta, Georgia, y Loudoun County en las afueras de Washington, Virginia.

Estados Unidos en comparación con el resto del mundo

Estados Unidos tiene más inmigrantes que ningún otro país del mundo, aproximadamente un 20% de personas que viven fuera de su país de nacimiento. Los aproximadamente 38 millones de personas nacidas en el extranjero que residen en Estados Unidos equivalen a casi un 13% de la población del país.

A nivel mundial, menos de un 3% de la población reside fuera de su país de nacimiento (más o menos 200 millones de personas). No obstante, los inmigrantes no están distribuidos homogéneamente entre los diversos países, sino que el 60% viven en países más desarrollados y el 40% restante en países en vías de desarrollo. Los diez países de acogida más importantes, en los que residen más de la mitad de los inmigrantes del mundo, son: Estados Unidos, Rusia, Alemania, Francia, Arabia Saudí, Canadá, India, Reino Unido, España y Australia.

De las 19 áreas metropolitanas mundiales con más de 1 millón de personas nacidas en el extranjero, 8 están en Estados Unidos, y son Nueva York, Los Ángeles, San Francisco, Chicago, Miami, Houston, Dallas-Fort Worth, y Washington, DC.

“Estados Unidos tiene más inmigrantes que ningún otro país del mundo, aproximadamente un 20% de personas que viven fuera de su país de nacimiento.”

El 42% del crecimiento de la población estadounidense en la actualidad se debe a los inmigrantes. El resto es consecuencia de un aumento vegetativo, o nacimientos menos muertes. Muchos países europeos y Japón dependen más de la inmigración para el crecimiento de su población, y seguirán viendo como su población disminuye a medida que disminuye el aumento vegetativo.

La autora



Audrey Singer es Miembro Senior del programa de Política Metropolitana de Brookings.

Acerca de la serie sobre inmigración de Brookings

La reforma de las políticas en materia de inmigración ha suscitado intensos debates y seguro que seguirá siendo así dentro del nuevo clima político. Esta serie presenta la obra de expertos en varios campos y está diseñada para informar acerca del debate público sobre las políticas de inmigración. Nuestro objetivo es fomentar una nueva forma de pensamiento acerca de este tema tan importante y presentar nueva información que arroje luz sobre algunas de las preocupaciones y tendencias fundamentales relacionadas con la inmigración.

BROOKINGS

The Brookings Institution
1775 Massachusetts Ave., NW
Washington, DC 20036
202.797.6000
www.brookings.edu